

Der mobile Bär

Die Spur führt zu einer Bushaltestelle!

Danke!
Jetzt weiß ich, welcher
Spur ich folgen muss.

Das Kind muss in
den Bus gestiegen sein!
Jetzt schnell hinterher!

Der Bus biegt ab!

Oh, nein!
Die Fahrradampel ist rot:
Ich fahr einfach noch
schnell rüber.

Der mobile Bär kann
gerade noch bremsen!

Oh, so viele
Leute!

Quiiiiieetsch!!!




Regeln und Zeichen



Wie geht es weiter?

Hilf dem mobilen Bären: Welchem Fahrradhelm muss der mobile Bär folgen? Klicke an.



1. Die Straßenverkehrsordnung (StVO)

§1 Grundregeln

- (1) Die Teilnahme am Straßenverkehr erfordert ständige Vorsicht und gegenseitige Rücksicht.
- (2) Wer am Verkehr teilnimmt, hat sich so zu verhalten, dass kein anderer geschädigt, gefährdet oder, mehr als nach den Umständen unvermeidbar, behindert oder belästigt wird.

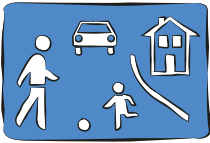


Wo hat der Bär auf der gegenüberliegenden Seite die StVO missachtet?

Schreibe die Verstöße auf.

2. Schilder-Quiz

Klicke alle Schilder an, bei denen Radfahren erlaubt ist.






























Welche Regeln gelten für dich als radfahrendes Kind? Klicke an.

Ich bin: Jahre alt

Ich darf auf dem Gehweg fahren.

 Ja

 Nein

Ich darf auf dem Radweg fahren.

 Ja

 Nein

Erwachsene, die mich begleiten, dürfen auf dem Gehweg fahren.

 Ja

 Nein

Ich muss absteigen, wenn ich die Fahrbahn auf dem Zebrastreifen überquere.

 Ja

 Nein

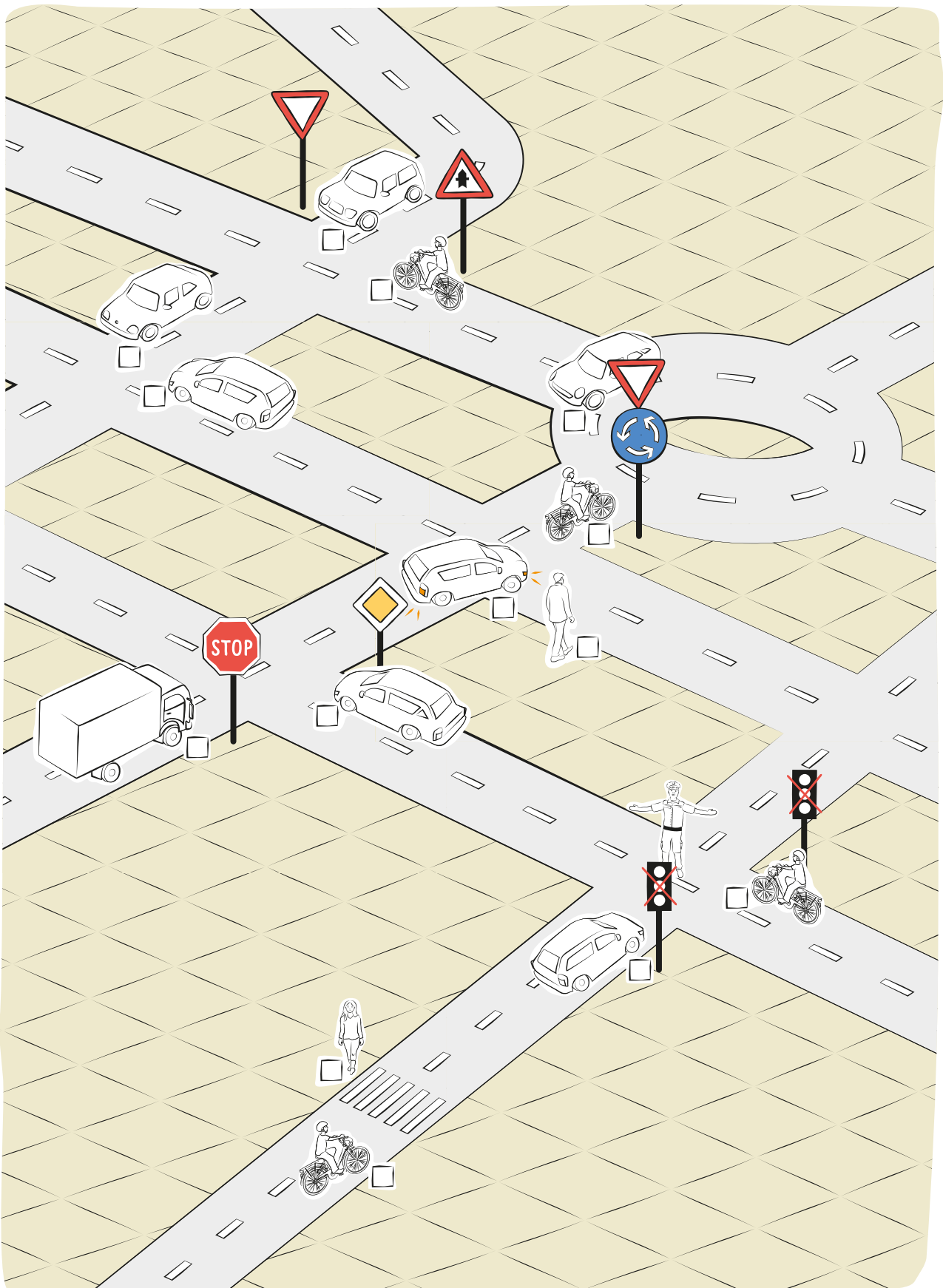
Ich muss absteigen, wenn ich eine Fahrbahn an einer Fußgängerampel ohne Radweg überquere.

 Ja

 Nein

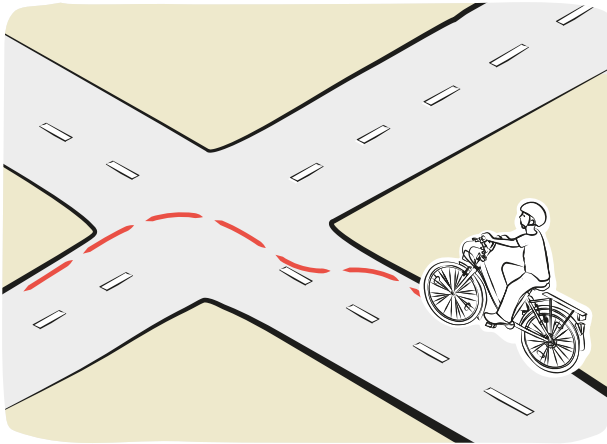
3. Vorfahrtsgewimmel

Klicke die Verkehrsteilnehmerinnen und Verkehrsteilnehmer ein, die zuerst gehen oder fahren dürfen.

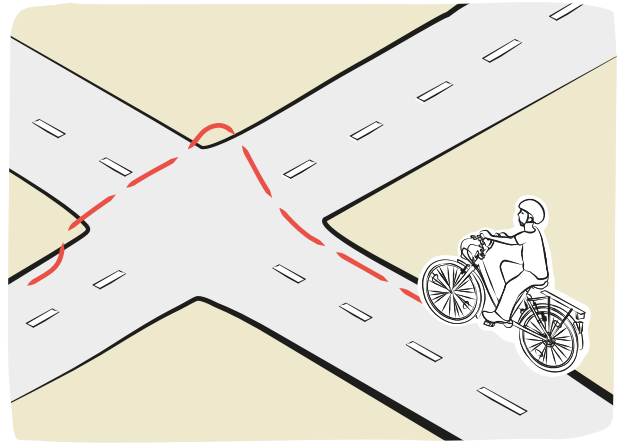


4. Sicher Linksabbiegen

Was ist der sicherste Weg zum Linksabbiegen? Klicke an.




Direktes Abbiegen




Indirektes Abbiegen

5. Verkehrszeichen auf meinem Schulweg


Wie verhältst du dich, wenn du diese Verkehrszeichen siehst?



So verhalte ich mich:



So verhalte ich mich:



So verhalte ich mich:



So verhalte ich mich:



Welche Verkehrszeichen hast du auf deinem Schulweg gesehen?

Zeichne, male oder fotografiere. Klicke auf die Icons, um deine Bilddateien hochzuladen.




So verhalte ich mich:



So verhalte ich mich:



So verhalte ich mich:

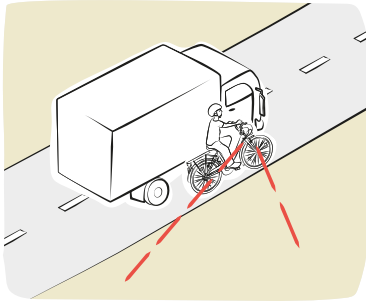


So verhalte ich mich:



6. Gefahren


Wie reagierst du auf gefährliche Situationen. Schreibe auf.



Toter Winkel

Das kann passieren:

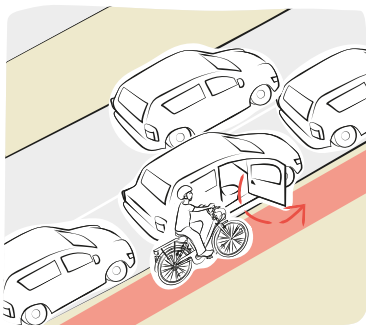
So reagiere ich:



Rechtsabbieger

Das kann passieren:

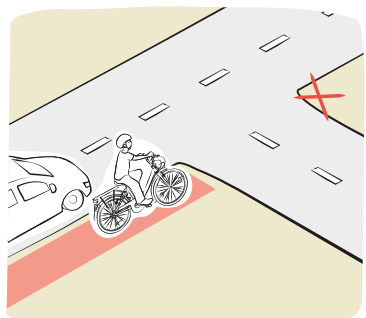
So reagiere ich:



Parkende Autos

Das kann passieren:

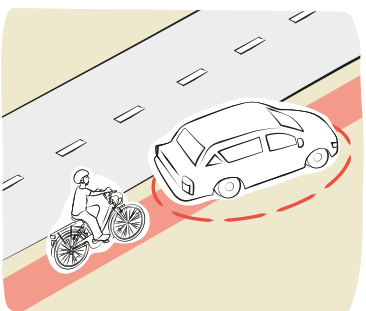
So reagiere ich:



Radweg endet

Das kann passieren:

So reagiere ich:



Hindernis

Das kann passieren:

So reagiere ich:



7. Sichere Kleidung

Entwirf Kleidung und Zubehör, mit denen du gut im Dunkeln gesehen wirst.
Zum Beispiel Mütze, Jacke, Hose, Rucksack, Fußbandreflektor und anderes.
Klicke auf das Icon, um deine Bilddatei hochzuladen.

8. Konflikte

Was sehen und hören die einzelnen Personen von ihrem Standort aus?

Was denken diese Verkehrsteilnehmerinnen und Verkehrsteilnehmer in der Situation?

Schreibe in die Denkblasen.

